

Montage der Pivot-Pendeltüren

Die Öffnung sollte ziemlich exakt hergestellt sein, d.h. gerade Wände, Fußboden und Decke. Millimetergenau aufmessen, die Tür wird nach Maß gefertigt.




Die PIVOT-Tür wird passend zur Öffnung hergestellt. Man benötigt relativ wenig Einbauluft: Breite insgesamt ca. 10 mm, Höhe unten 11 mm, oben 7 mm




Der Dehpunkt benötigt extrem wenig Platz, nur 91 mm + Luft. Bodenplatte wird mit 3 Bohrungen auf dem Fussboden befestigt.



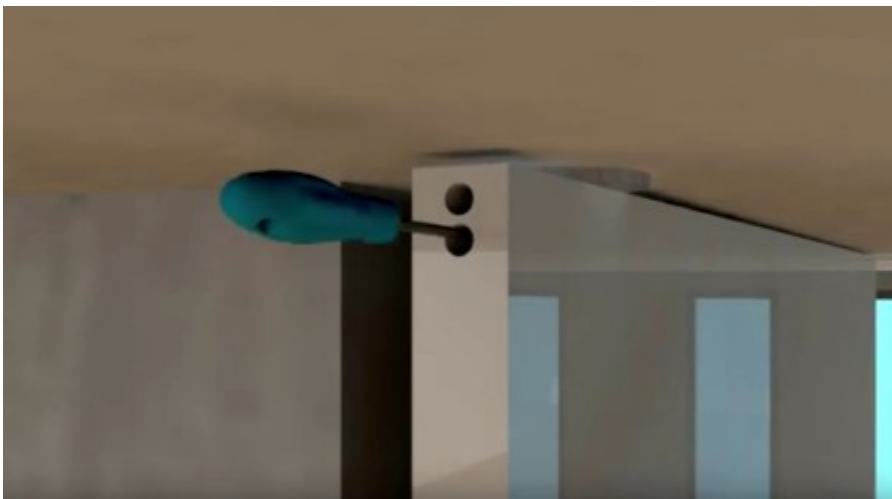
Die Deckenplatte wird genau senkrecht darüber in Sturz bzw. Decke ebenfalls mit 3 Bohrungen befestigt.



Die Deckenplatte postiert man am besten mit einem Lasergerät, natürlich geht es auch mit einer Wasserwaage.



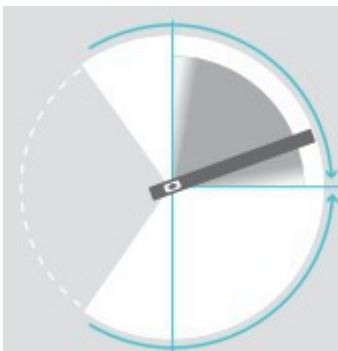
Türblatt in die Boden- und Deckenplatte einhängen und fixieren.
Man kann final noch oben und unten kleinere Korrekturen vornehmen.



Fertig !

Die Pivot-Tür lässt sich bei + 90° und - 90° von Hand einfach feststellen.

Die Tür kann von - 125° bis + 125° automatisch in die 0° Position automatisch zurückkehren. Die Schließgeschwindigkeit und die Schließdämpfung lassen sich ebenfalls einstellen.



- Feststehend bei 0°, 90° und -90°
- Selbstschließend von -125° und +125°
Sofern sie nicht von Hand auf 90° oder -90° blockiert wurde, kehrt die geöffnete Tür mit einer eleganten Bewegung auf die 0° Position zurück
- Einstellbare Schließdämpfung
- Einstellbare Öffnungsdämpfung

KONTAKT:

ADRIK Vertriebs GmbH

Häuserwaldstraße 6-8
63549 Ronneburg

Tel: 06048-471 – Fax: 06048-7624

E-Mail: adrik@adrik.de